

RETORNO DE INFORMAÇÃO AOS RESPONDENTES MUNICÍPIOS



INSTITUTO NACIONAL DE ESTATÍSTICA
STATISTICS PORTUGAL

DEZEMBRO DE 2022

>> IDENTIFICAÇÃO DO MUNICÍPIO

Nome do Município: **BOTICAS**
NUTS III / NUTS II: **ALTO TÂMEGA / NORTE**

Código Divisão Administrativa (Distrito/Município): **1702**

>> CARACTERIZAÇÃO SOCIOECONÓMICA DO MUNICÍPIO

TERRITÓRIO E POPULAÇÃO

Divisão territorial da região : NUTS III e Municípios



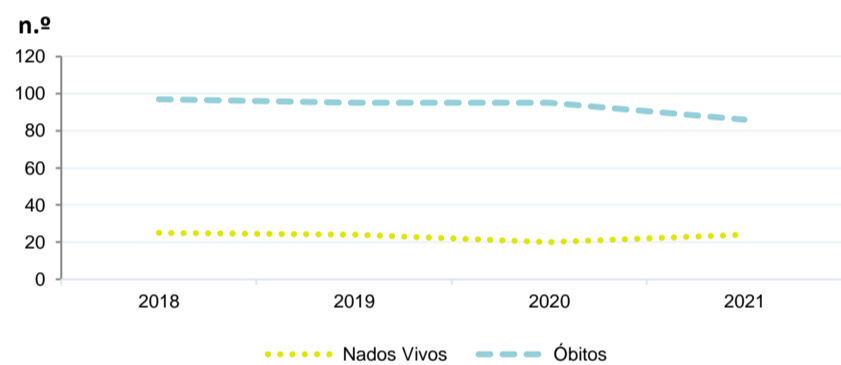
Limites Territoriais
Municípios
NUTS III

Dinâmica populacional, 2020-2021

	Município	NUTS III	NUTS II	Portugal	Peso do Município NUTS III (%)
População residente (N.º)	5 000	84 248	3 586 586	10 343 066	5,9
Homens	2 392	40 102	1 707 820	4 920 220	6,0
Mulheres	2 608	44 146	1 878 766	5 422 846	5,9
Com menos de 15 anos	426	7 681	440 165	1 331 188	5,5
Com 65 ou mais anos	1 855	29 488	810 256	2 423 639	6,3
Densidade pop. (N.º/Km²)	15,4	28,8	168,6	112,2	-
Taxa de crescimento efetivo anual (%) (2020)	-1,5	-0,7	-0,3	0,0	-
Taxa de crescimento natural anual (%) (2020)	-1,5	-1,1	-0,4	-0,4	-
Índice de Envelhecimento	435,5	383,9	184,1	182,1	-
Índice de Potencialidade (2020)	80,7	87,4	74,5	72,3	-

Fonte: INE, Estimativas Anuais da População Residente e Indicadores Demográficos; Recenseamento da População e Habitação - Censos 2021; Ministério do Ambiente - Direção Geral do Território, Carta Administrativa Oficial de Portugal.

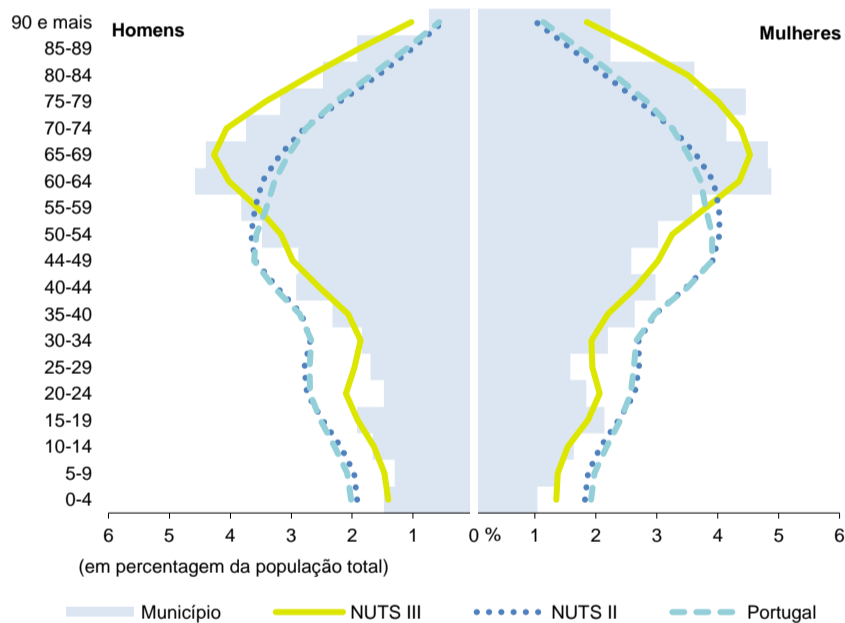
Nados-vivos e óbitos por Município, 2018-2021



	Ano	Município	NUTS III	NUTS II	Portugal
Nados Vivos	2021	24	386	24 825	79 582
	2020	20	473	26 879	84 530
	2019	24	426	27 275	86 579
	2018	25	471	27 529	87 020
Óbitos	2021	86	1 312	37 113	124 802
	2020	95	1 447	40 031	123 396
	2019	95	1 306	34 961	111 843
	2018	97	1 344	35 239	113 051

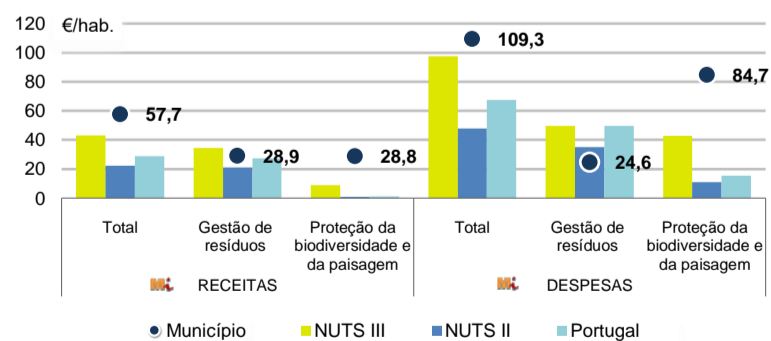
Fonte: INE, Nados-vivos e Óbitos

Estrutura etária da população, 2021



Fonte: INE, Recenseamento da População e Habitação - Censos 2021

Receitas e despesas dos municípios em ambiente por habitante, 2021



Fonte: INE, Inquérito aos municípios - Proteção do ambiente

Indicadores de Educação, 2020/2021

	Município	NUTS III	NUTS II	Portugal
Taxa bruta de pré-escolarização (%)	95,3	100,1	98,5	95,2
Taxa bruta de escolarização no ensino básico (%)	108,7	110,9	108,8	107,8
Taxa bruta de escolarização no ensino secundário (%)	-	115,1	122,9	123,4
Taxa de retenção e desistência no ensino básico regular (%)	5,2	2,7	1,8	3,1
Taxa de transição/ conclusão no ensino secundário regular (%)	-	93,7	94,3	91,7

Fonte: Ministério da Educação e Ministério da Ciência, Tecnologia e Ensino Superior - Direção-Geral de Estatísticas da Educação e Ciência.

INDICADORES DE ATIVIDADE ECONÓMICA

Constituição de pessoas coletivas e entidades equiparadas, 2021/2022

Mês	Município	NUTSIII	NUTSII	Portugal	Peso do Município NUTS III (%)
out-22	0	12	1 106	3 949	0,0
set-22	0	14	1 078	3 835	0,0
ago-22	1	8	956	3 279	12,5
jul-22	0	20	1 012	3 471	0,0
jun-22	1	16	977	3 465	6,3
mai-22	0	12	1 221	4 208	0,0
abr-22	1	14	988	3 401	7,1
mar-22	1	30	1 343	4 487	3,3
fev-22	0	18	1 334	4 445	0,0
jan-22	0	42	1 472	4 548	0,0
dez-21	1	9	976	3 375	11,1
nov-21	2	29	1 081	3 615	6,9
12 Meses	7	224	13 544	46 078	3,1

Fonte: INE, Constituição e Dissolução de Pessoas Coletivas e Entidades equiparadas

Valor mediano das vendas por m2 de alojamentos familiares (€), (2020-2021)

	Município	NUTSIII	NUTSII	Portugal
3.º Trim. 2021	227	615	1104	1250
2.º Trim. 2021	-	616	1077	1218
1.º Trim. 2021	430	611	1062	1197
4.º Trim. 2020	462	627	1041	1188
3.º Trim. 2020	430	645	1011	1160
2.º Trim. 2020	385	646	989	1137

Fonte: INE, Estatísticas de preços da habitação ao nível local

Empresas e estabelecimentos, 2020

	Município	NUTS III	NUTS II	Portugal	Peso do Município NUTS III (%)
Empresas					
Pessoal ao serviço (Nº)	1 129	23 379	1 395 561	4 140 136	4,8
Volume de negócios (milhões €)	52	1 111	108 232	371 475	4,7
Indicador de concentração do volume de negócios das quatro maiores empresas (%)	29,8	10,9	6,6	4,3	-
Valor acrescentado bruto (milhões €)	17	355	28 539	94 186	4,8
Taxa de variação (2020/2019) (%)	-11,4	-8,6	-6,9	-9,8	-
Indicador de concentração do valor acrescentado bruto das quatro maiores empresas (%)	48,6	18,1	4,3	3,2	-
Sociedades					
Taxa de sobrevivência das sociedades nascidas 2 anos antes (%)	68,8	69,1	61,8	58,4	-
Estabelecimentos					
Pessoal ao serviço (Nº)	1 379	24 443	1 444 067	4 130 327	5,6
Volume de negócios (milhões €)	60	1 353	111 212	369 782	4,4

Fonte: INE, Sistema de Contas Integradas das Empresas

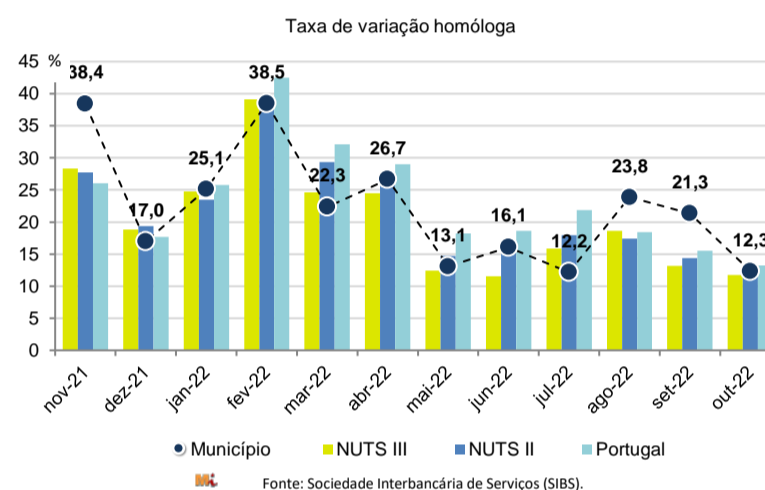
Comércio Internacional, 2021

	Município	NUTS III	NUTS II	Portugal	Peso do Município NUTS III (%)
Saldo da balança comercial	- 1 432	- 6 573	3 187 731	- 19 527 190	-
Exportações de bens	1 313	64 334	23 304 160	63 618 525	2,0
Taxa de variação (2021/2020) (%)	38,3	26,6	13,1	18,3	-
Importações de bens	2 744	70 907	20 116 430	83 145 715	3,9
Taxa de variação (2021/2020) (%)	33,9	30,1	23,8	22,0	-
Taxa de cobertura (%)	47,8	90,7	115,8	76,5	-

Fonte: INE, Estatísticas do Comércio Internacional de Bens.

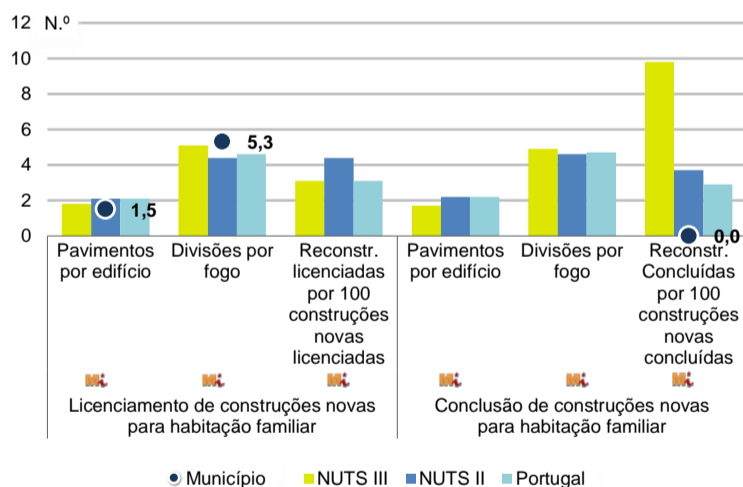
Nota: Dados definitivos de 2020 e 2021.

Levantamentos em caixas multibanco e compras em terminais de pagamento automáticos, 2021/2022



Fonte: Sociedade Interbancária de Serviços (SIBS).

Licenciamento e conclusão de obras, 2021

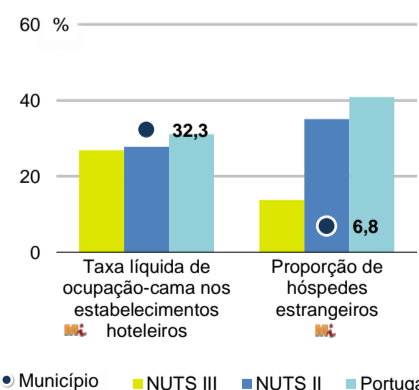


	Município	NUTS III	NUTS II	Portugal	Peso do Município NUTS III (%)
Obras Licenciadas					
Nº de Edifícios	5	249	9 240	23 847	2,0
Taxa de variação (2021/2020) (%)	-61,5	-15,3	6,7	8,9	-
Reabilitação	0	21	1 969	4 900	0,0
Construções novas para habitação familiar	5	228	7 271	18 947	2,2
Fogos	4	181	5 942	15 065	2,2
Fogos	4	210	12 546	28 508	1,9
Obras Concluídas					
Nº de Edifícios	0	159	5 663	15 262	0,0
Taxa de variação (2021/2020) (%)	-	-1,9	5,6	3,6	-
Reabilitação	0	26	1 143	3 012	0,0
Construções novas para habitação familiar	0	133	4 520	12 250	0,0
Fogos	0	102	3 429	9 138	0,0
Fogos	0	120	7 719	19 081	0,0

Fonte: INE, Inquérito aos Projetos de Obras de Edificação e de Demolição de Edifícios e Estatísticas das Obras Concluídas.

Turismo, 2021

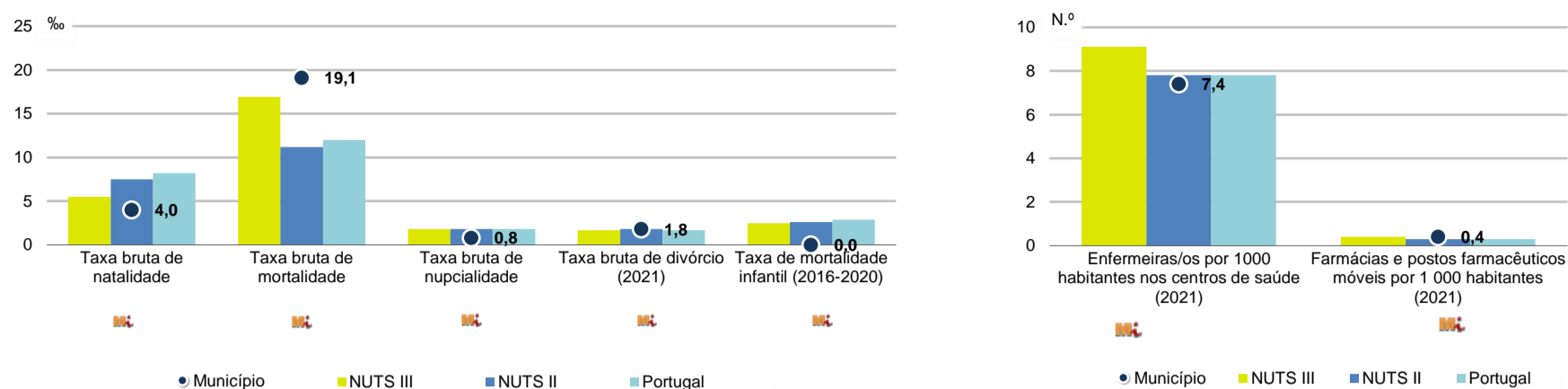
	Município	NUTS III	NUTS II	Portugal	Peso do Município NUTS III (%)
Estabelecimentos hoteleiros (Nº)	4	69	1 688	6 271	5,8
Hotéis (Nº)	2	22	440	1 829	9,1
Capacidade de alojamento (Nº)	129	2 640	71 402	404 857	4,9
Hóspedes (Nº)	6 279	123 062	3 348 702	14 462 011	5,1
Dormidas (Nº)	11 049	217 247	6 142 067	37 332 422	5,1
Estada média	1,8	1,8	1,8	2,6	-
Proveitos(milhares €)	594	13 886	349 036	2 330 271	4,3



Fonte: INE, Inquérito à Permanência de Hóspedes e Outros Dados na Hotelaria

INDICADORES DEMOGRÁFICOS E SOCIAIS

Demografia e Saúde, 2020



Fonte: INE, Indicadores Demográficos, Óbitos por Causas de Morte, Estatísticas do Pessoal de Saúde, Estatísticas das Farmácias

Despesa das Câmaras Municipais em atividades culturais e de desporto, 2021

	Município	NUTS III	NUTS II	Portugal	Peso do Município NUTS III (%)
Em atividades culturais e criativas (milhares €)	408	7 608	142 656	491 450	5,4
Património	100	3 160	32 846	124 944	3,2
Bibliotecas e arquivos	108	1 078	28 543	80 045	10,0
Artes do espetáculo	47	1 550	29 376	107 051	3,0
Atividades interdisciplinares	54	1 052	36 015	129 250	5,1
Em atividades culturais e criativas por habitante (€/hab.)	81,6	90,3	39,8	47,5	-
Em atividades e equipamentos desportivos por habitante (€/hab.)	43,9	73,6	31,0	31,3	-

Fonte: INE, Inquérito ao financiamento de atividades culturais, criativas e desportivas pelas Câmaras Municipais

>> NOTA TÉCNICA

Toda a informação aqui divulgada está disponível na base de dados do Portal do INE (www.ine.pt), ou nas publicações Anuários Regionais, ambas organizadas, por tema.

Associado a cada indicador está o símbolo **Mi**, que corresponde à respetiva Metainformação. Para informação complementar, sugere-se a consulta do Sistema de Metainformação que integra e disponibiliza conceitos, classificações, variáveis, suportes de recolha de informação e documentação metodológica com aplicação no âmbito do Sistema Estatístico Nacional.

Nos casos em que a informação é confidencial, esta não é apresentada nos gráficos, e nos quadros surge identificada com o respetivo sinal convencional.

Se esta informação, não corresponder totalmente às suas expectativas, por favor contacte-nos. O seu contato permitirá ao INE analisar o conteúdo da informação e contribuirá para o acréscimo da qualidade dos dados estatísticos.

Última atualização destes dados: 02 de dezembro de 2022

Sinais convencionais por ausência de valor

...	Dado confidencial	o	Dado inferior a metade do módulo da unidade utilizada
-	Dado nulo ou não aplicável	oo	Infinito
x	Dado não disponível		